

Adaptador de rede universal

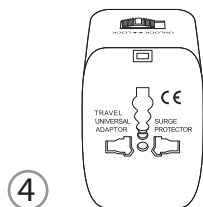
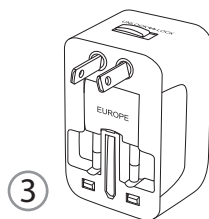
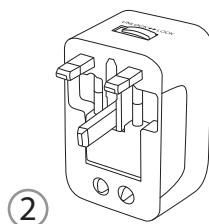
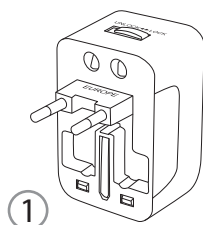
Antes de usar o adaptador universal, leia primeiro o manual de instruções a seguir.

Adaptador universal com um soquete de rede compacto, um módulo único com 4 adaptadores internacionais, saída protegida com tampas de segurança para crianças, luz indicadora de tensão e proteção contra sobretensão. Este artigo se encaixa em soquetes na Europa / Reino Unido / Estados Unidos / China / Japão / Austrália, praticamente em todos os países do mundo.

1. Para a Europa, basta remover o plugue central. Depois de usá-lo, basta empurrá-lo de volta para seu alojamento.
2. No Reino Unido, deslize o cursor para a posição "UNLOCK" (destravar), o plugue sairá automaticamente, deslize o cursor de volta para a posição "LOCK" (trava) para fixar o plugue, a posição plástica da guia do o plugue deve ser ajustado manualmente. Depois de usá-lo, deslize o cursor para a posição "UNLOCK", empurre os contatos, deslize o cursor de volta para a posição "LOCK" para corrigi-lo.
3. Para os EUA / JAPÃO / CHINA / AUSTRÁLIA / TAILÂNDIA, deslize o cursor para a posição "UNLOCK" (desbloqueio), o plugue sairá automaticamente, deslize o cursor de volta para a posição "LOCK" (trava) para fixar o plugue. Gire para ajustar manualmente as lâminas do plugue e coloque-as na posição de conexão correta. Depois de usá-lo, deslize o cursor para a posição "UNLOCK", empurre os contatos, deslize o cursor de volta para a posição "LOCK" para corrigi-lo.
4. Conecte-o a qualquer tomada disponível e, em seguida, conecte o dispositivo ao adaptador universal. Se a luz indicadora estiver vermelha, indica que o adaptador universal está em condições de funcionamento.

ATENÇÃO:

- Antes de manusear este adaptador universal, verifique se suas mãos estão secas.
- Este adaptador universal não é um brinquedo, mantenha-o fora do alcance de crianças.
- Esta unidade NÃO transforma a tensão, a tensão de entrada é sempre igual à saída. Certifique-se de que a tomada elétrica tenha a tensão adequada para a operação correta do equipamento a ser conectado, para evitar possíveis danos ao seu equipamento.
- Não conecte mais de um soquete por vez neste adaptador.
- Classificação elétrica: 6A / 125V - 10A / 250V.



Adaptador universal

Antes de usar el adaptador universal, lea primero el siguiente manual de instrucciones.

Adaptador universal de toma de red compacto, un solo modulo con 4 adaptadores internacionales, salida protegida con tapas de seguridad infantil, piloto indicador de tensión y protección contra sobretensiones. Este artículo se ajusta a los enchufes en Europa / Reino Unido / Estados Unidos / China / Japón / Australia, prácticamente en todos los países del mundo.

1. Para Europa, simplemente extraiga el enchufe central. Después de usarlo, simplemente empujelo nuevamente hacia su alojamiento.
2. Para Reino Unido, deslice el cursor hacia la posición "UNLOCK" (desbloqueo), el enchufe saldrá automáticamente, deslizar nuevamente el cursor a la posición de "LOCK" (bloqueo) para fijar el enchufe, la guía de plástico de posición del enchufe se debe ajustar manualmente. Después de usarlo, deslice el cursor hacia la posición "UNLOCK", empuje hacia dentro los contactos, deslice de nuevo el cursor a la posición "LOCK" para fijarlo.
3. Para EE.UU. / JAPÓN / CHINA / AUSTRALIA / TAILANDIA, deslice el cursor hacia la posición "UNLOCK" (desbloqueo), el enchufe saldrá automáticamente, deslizar nuevamente el cursor a la posición de "LOCK" (bloqueo) para fijar el enchufe. Gire para ajustar manualmente las palas del enchufe y situarlas en la posición adecuada de conexión. Después de usarlo, deslice el cursor hacia la posición "UNLOCK", empuje hacia dentro los contactos, deslice de nuevo el cursor a la posición "LOCK" para fijarlo.
4. Conectarlo a cualquier toma de corriente disponible y después conectar el dispositivo al adaptador universal. Si el piloto indicador luce en rojo, indica que el adaptador universal está en condiciones de funcionamiento.

ADVERTENCIA:

- Antes de manejar este adaptador universal asegúrese de que sus manos estén secas.
- Este adaptador universal no es un juguete, manténgalo fuera del alcance de los niños.
- Esta unidad NO transforma el voltaje, el voltaje de entrada siempre es igual al de salida. Asegúrese que la toma de corriente es del voltaje adecuado para el funcionamiento correcto del equipo a conectar, de esta forma evitaremos posibles daños en su equipo.
- No conecte más de una toma a la vez en este adaptador.
- Clasificación eléctrica: 6A/125V - 10A/250V.
- No conecte más de un enchufe a la vez cuando use el producto.

