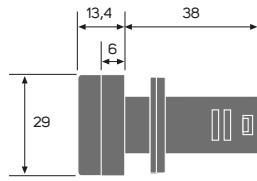


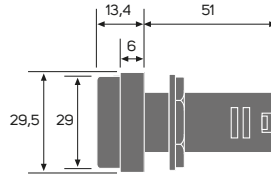
Serie 600 Ø 22mm Led    



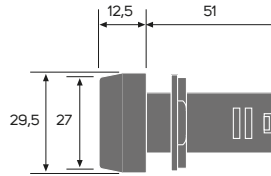
L600



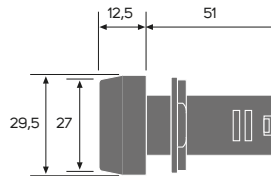
L601



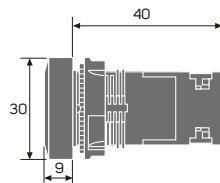
L605



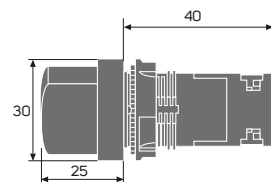
L610



P27/28



P628




PILOTO LED					
Ref.	Consumo	Alimentación		Estanq.	Conexión
L600 ¹	20 mA	12V AC/DC	24 AC/DC	IP65	Bornes protegidos
L601 ²		48V AC/DC			

Colores¹:     

Colores²:   Bicolor

PILOTO LED INTERMITENTE					
Ref.	Consumo	Alimentación		Estanq.	Conexión
L602*	20 mA	12V AC/DC	24 AC/DC	IP65	Bornes protegidos
		48V AC/DC	130V AC		

*Medidas iguales a la ref. L601

Colores: 

PILOTO LED INTERMITENTE + ZUMBADOR / ZUMBADOR					
Ref.	Consumo	Alimentación		Nivel sonido.	Conexión
L605 ¹	20 mA	12V AC/DC	24 AC/DC	80 db a 100 mm	Bornes protegidos
L610 ²		130V AC			

Colores¹: 

Colores²: 

INTERRUPTOR Y PULSADOR OPACO MONOBLOQUE		
Ref.	Contactos	Conexión
P27	Interruptor (con enclavamiento) 1 NO + 1 NC	Bornes protegidos
P28	Pulsador (momentaneo) 1 NO + 1 NC	

*Bajo demanda podemos suministrar 2 NO + ONC, ONO + 2 NC

Colores:      

SELECTOR DE 2 Y 3 POSICIONES MONOBLOQUE		
Ref.	Contactos	Conexión
P628-2	Selector 2 posiciones estables 1 NO + 1 NC ⁽¹⁾	Bornes protegidos
P628-3	Selector 3 posiciones estables 1 NO + 1 NC ⁽²⁾	

(1) Bajo demanda podemos suministrar ONO + 2 NC

(2) Bajo demanda podemos suministrar 2 NO + ONC

Todos los modelos se pueden solicitar con retorno (momentaneo)

Colores: 